

자동차 및 가전 중심 소비부양 패키지 발표 대기

박수진 soojin.park.a@miraeasset.com

주목해야 할
중국 주요 이슈

- 2월 6일부터 중국인들의 해외 패키지 여행 및 홍콩-중국 본토 이동 자율화 본격 시행
 - 코로나 발생 이후 3년간 중단되었던 여행사 패키지 여행 및 에어텔 사업 오늘부터 본격 재개
 - 한국, 일본, 미국 제외한 태국, 인도네시아 등 동남아 지역 여행 수요 폭발적으로 증가 추세
 - 홍콩-중국본토간 이동 제한도 전면 해제. PCR 검사 확인 취소와 인원제한 폐지
 - 항공, 공항, 면세 등 여행 관련주 실적 개선 기대
- 1월 물가지표 발표 예정
 - 1월 CPI는 2.4% 예상. 계절적 요인에 따른 채소 가격 상승과 수요 회복으로 교통, 숙박 등 서비스 가격 반등.
 - PPI는 -0.3% 예상. 원유 가격이 전년 대비 마이너스로 전환, 지정학적 리스크, OPEC 감산 등 불확실성 여전히 남아있는 가운데 중국 인프라와 부동산 수요 증가가 하방 압력을 일부 방어하면서 지난달 -0.7% 대비 하락폭 축소 예상
- 중국 1월 전기차 판매량 41만대 예상 (-45% MoM)
 - 1월 춘절 연휴로 인한 조업일수 감소, 탄산리튬 가격 하락에 따른 일부 브랜드의 의도적 생산 축소 여파, 더불어 2023년 전기차 보조금 지원 폐지로 인한 12월 판매량 증가도 1월 판매량 하락에 기인
 - 다만, 여전히 업계에서는 판매량이 둔화될수록 자동차 소비 촉진 관련 정책 요구에 대한 목소리는 확대. 중국 상무부는 향후 자동차 및 가전에 대한 소비 부양 패키지 정책 발표 예정

주간 주요 일정

◆ 2/10(금) : 1월 소비자, 생산자 물가지수 / 통화지표 발표

주간 지수 동향						주간 업종 등락율 (%)			
지수	Point	1W (%)	1M (%)	YTD	PE (TTM)	상승 상위 업종		하락 상위 업종	
상해종합지수	3263.41	-0.04	4.71	5.64	13.1	자동차	5.72	보험	-4.93
심천성분지수	12054.30	0.61	8.43	9.43	27.2	ITSW	4.80	은행	-2.69
CHINEXT	2580.11	-0.23	9.49	9.94	42.7	국방	3.86	가전	-1.78
CSI300	4141.63	-0.95	6.53	6.97	12.0	미디어	3.84	소매유통	-1.74
항생지수	21660.47	-4.02	7.52	9.50	10.6	기계	3.11	증권	-1.47
항생테크	4634.19	-2.72	9.47	12.24	55.1	석유화학	3.08	헬스케어	-1.15

주간 외국인 거래 상위 종목 (외국인→본토 거래) : +341.79억 위안 순매수 (단위:억 위안)

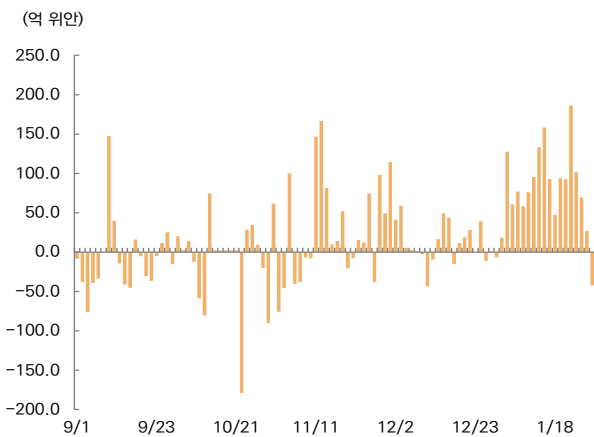
순매수 상위				순매도 상위		
순위	종목명	종목코드	순매수	종목명	종목코드	순매도
1	닝더스다이	300750.SZ	68.18	통위	600438.SH	-9.03
2	웅기실리콘자재	601012.SH	50.04	항서제약	600276.SH	-7.55
3	초상은행	600036.SH	50.00	강릉화청신약	300759.SZ	-7.21
4	귀주모태주	600519.SH	30.16	강소중천테크놀로지	600522.SH	-3.88
5	중국평안보험그룹	601318.SH	28.11	중신증권	600030.SH	-3.17
6	비야디	002594.SZ	22.46	상해국제공항	600009.SH	-1.98
7	CTG면세점	601888.SH	22.25	중국소프트웨어	600536.SH	-1.75
8	이리실업	600887.SH	11.63	만화화학	600309.SH	-0.29
9	자금광업	601899.SH	9.92	목원식품	002714.SZ	-0.03
10	후이촨테크	300124.SZ	9.66			

주간 강구통 거래 상위 종목 (본토→홍콩 거래) : -74.88억 HKD 순매도 (단위:억 HKD)

순매수 상위				순매도 상위		
순위	종목명	종목코드	순매수	종목명	종목코드	순매도
1	SENSETIME-W	0020.HK	11.04	텐센트	0700.HK	-73.82
2	메이투안	3690.HK	8.94	건설은행	0939.HK	-29.55
3	차이나모바일	0941.HK	6.35	홍콩거래소	0388.HK	-20.68
4	HSCEI Index ETF	2828.HK	5.92	공상은행	1398.HK	-8.39
5	Tracker of HK	2800.HK	5.61	야오밍바이오	2269.HK	-5.54
6	페트로차이나	0857.HK	2.91	KUAISHOU-W	1024.HK	-3.08
7	LI AUTO-W	2015.HK	2.35	순우광학테크	2382.HK	-2.92
8	낙양몰리브덴	3993.HK	1.59	KOOLEARN	1797.HK	-2.07
9	시누크	0883.HK	1.56	이노벤트바이오	1801.HK	-2.07
10	ALPHAMAB-B	9966.HK	1.36	XPENG-W	9868.HK	-1.84

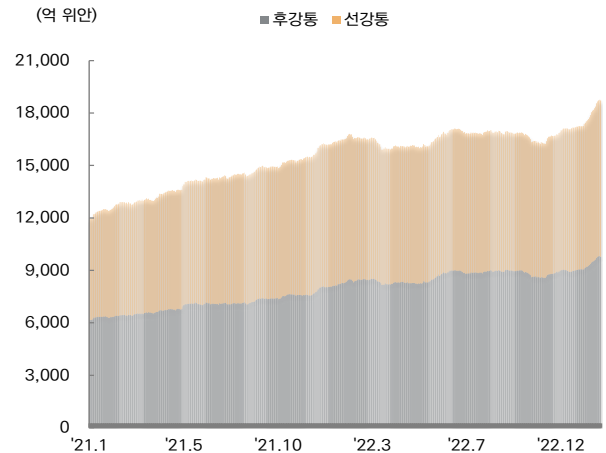
자료: Wind, 미래에셋증권 디지털리서치팀

그림 1. 후/선강통 거래 추이 (2/3 기준)



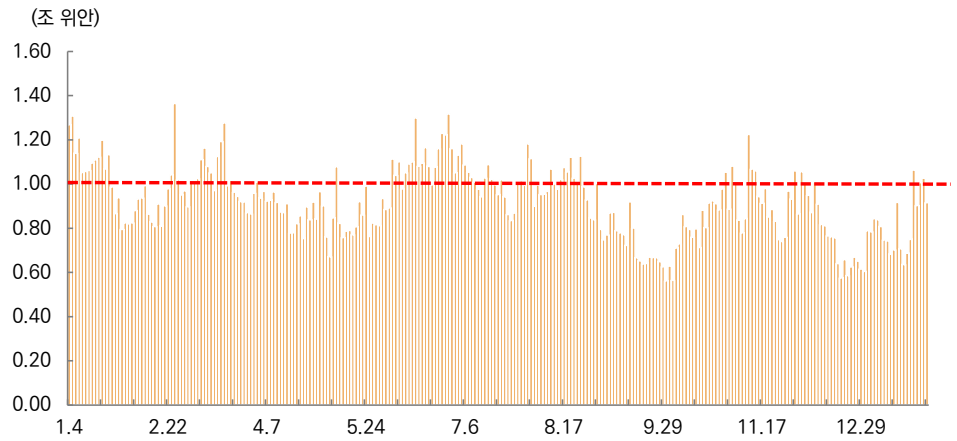
자료: Wind, 미래에셋증권 디지털리서치팀

그림 2. 후선강통 누적 순매수 추이



자료: Wind, 미래에셋증권 디지털리서치팀

그림 3. 중국 증시 일간 거래대금 추이 (2/3 기준) :



자료: Wind, 미래에셋증권 디지털리서치팀

그림 4. 역외위안화 환율 추이 (2/3 기준) : 6.7위안대 강세 지속



자료: Wind, 미래에셋증권 디지털리서치팀

중국 시장 기상도

2023년 02월 01일

업종	티커	종목명	시가총액 (억 위안)	기준일 증가 (위안)	수익률 (%)				12Fwd.Valuation		
					1W	1M	3M	YTD	P/E (배)	P/B(배)	ROE(%)
은행	601398.SH	광상은행	14,635	4.30	-0.69	-0.92	5.39	-0.92	3.92	0.44	11.48
	601939.SH	건설은행	10,884	5.60	-0.53	-1.23	6.06	-0.53	4.07	0.47	11.88
	601288.SH	농업은행	10,027	2.91	-0.34	-0.34	5.82	0.00	3.72	0.42	11.34
	601988.SH	중국은행	8,906	3.21	-0.31	0.00	5.59	1.58	3.85	0.42	11.10
	600036.SH	초상은행	10,006	39.30	-4.26	2.40	34.77	5.48	6.19	1.04	16.91
601328.SH	교통은행	3,343	4.84	-0.62	0.62	7.32	2.11	3.59	0.39	10.39	
증권	600030.SH	중신증권	3,016	21.36	-1.43	4.65	16.91	7.28	11.59	1.19	10.63
	601688.SH	화태증권	1,090	12.90	-1.75	7.50	3.53	1.26	8.40	0.72	8.73
	601211.SH	국태군안	1,189	14.28	-1.45	4.92	5.47	5.08	7.91	0.78	9.83
	600837.SH	해통증권	1,061	9.36	-0.64	7.59	9.09	7.71	9.49	0.68	7.04
보험	601318.SH	중국평안보험그룹	9,077	49.60	-4.80	-0.28	27.87	5.53	6.96	0.92	13.36
	601628.SH	중국인수보험	7,858	33.51	-7.17	-9.51	11.77	-9.73	18.40	1.74	9.63
	601601.SH	태평양보험	2,246	25.50	-3.00	-2.70	18.22	4.00	8.11	0.91	11.60
	601319.SH	PEOPLES INS CO GROUP CHINA	2,000	5.08	-4.15	-3.42	1.80	-2.68	7.57	0.88	11.68
에너지	601857.SH	페트로차이나	9,114	5.17	-0.39	4.02	2.38	4.02	6.91	0.65	9.49
	601088.SH	신화에너지	5,355	28.25	-1.60	2.28	2.28	2.28	7.27	1.30	17.74
	601225.SH	섬석석탄	1,867	19.26	-3.80	1.58	-10.25	3.66	5.86	1.48	26.40
	601898.SH	중국석탄에너지	1,006	8.64	-2.15	2.13	-6.80	0.23	4.37	0.76	17.29
철강	600019.SH	보산철강	1,361	6.11	-0.33	3.56	21.71	9.30	8.35	0.65	7.78
	600010.SH	내몽고포두철강연합	953	2.09	3.98	8.29	8.29	8.85	30.61	1.67	5.28
	000898.SZ	안강철강	258	2.85	1.06	4.78	9.62	6.74	10.36	0.44	3.86
	000709.SZ	하북철강	247	2.39	0.42	3.91	2.58	5.75	13.24	0.47	3.55
비철금속	603993.SH	낙양알리브덴	1,199	5.89	14.81	27.49	26.12	29.45	13.21	2.20	16.62
	601899.SH	자금광업	3,077	11.85	-0.50	13.61	30.36	18.50	12.06	2.82	23.27
	600547.SH	산둥황금광업	836	19.95	-0.25	3.91	11.51	4.12	36.44	2.78	7.13
	601600.SH	중국알루미늄	848	5.35	2.88	18.89	26.18	19.69	11.84	1.27	11.04
석유화학	600028.SH	중국석유화학	5,135	4.47	-1.54	2.05	4.68	2.52	7.34	0.65	8.66
	600309.SH	만화화학	3,139	99.98	5.33	6.73	20.68	7.91	13.62	3.22	23.53
	600346.SH	홍리석화	1,232	17.50	3.55	9.03	8.49	12.69	8.99	1.71	18.35
	002493.SZ	영성석화	1,333	13.16	3.46	4.44	7.43	6.99	10.42	2.02	17.50
600688.SH	시노펙스화	280	3.24	-0.31	2.86	1.89	4.18	36.90	1.21	3.03	
600585.SH	해러시멘트	1,489	29.07	-1.39	1.71	11.55	6.17	6.85	0.74	10.80	
조선	601989.SH	중국조선중공업	821	3.60	0.56	2.27	0.28	3.15	0.00	0.00	0.00
	600150.SH	중국선박공업	1,069	23.91	1.06	5.61	-9.64	7.32	34.61	2.16	5.21
	600685.SH	중국조선군수장비	232	23.35	5.09	9.62	-11.82	12.48	45.98	2.02	3.80
	601668.SH	중국건축	2,269	5.41	-2.87	-1.99	10.86	-0.37	3.53	0.51	13.89
건설	601800.SH	중국교통건설	1,188	8.81	1.50	7.97	23.91	9.44	6.21	0.50	7.69
	601390.SH	중국중철	1,330	5.74	-0.52	2.14	11.24	3.24	4.03	0.43	10.45
	601186.SH	중국철도건설	994	7.86	-1.75	0.51	10.86	1.68	3.39	0.34	9.63
	601766.SH	중국중차	1,438	5.36	1.13	4.28	5.51	4.89	15.12	0.96	6.44
기계	600031.SH	삼일중공업	1,414	16.66	-3.53	0.97	9.10	5.44	17.81	1.92	10.57
	600893.SH	중화엔진	1,246	46.76	6.76	6.35	-0.64	10.60	61.35	3.09	4.81
	000002.SZ	완커	2,004	17.97	-3.28	-6.50	26.28	-1.26	7.94	0.77	9.62
	001979.SZ	초상사구	1,080	13.95	-3.46	3.18	1.60	10.45	11.49	0.88	7.28
부동산	600048.SH	보리부동산	1,835	15.33	-2.97	-4.96	9.19	1.32	6.80	0.77	10.79
	002352.SZ	순풍홀딩스	2,825	57.71	-4.41	-3.19	15.01	-0.09	29.79	2.91	9.49
	601006.SH	대진철도	989	6.65	-0.75	1.06	0.91	-0.45	7.78	0.73	9.45
	600018.SH	상해항만그룹	1,229	5.28	-0.75	-0.94	-0.75	-1.12	7.93	1.00	12.36
항공/공항	601111.SH	중국국제항공	1,429	10.03	-6.78	-5.56	-8.90	-5.38	37.03	5.20	10.68
	600009.SH	상해국제공항	1,512	60.77	-1.97	6.61	2.03	5.30	63.38	4.15	6.29
	600029.SH	중국남방항공	1,170	7.15	-8.92	-6.41	-2.19	-5.92	29.39	2.48	5.70
	600115.SH	중국동방항공	1,042	5.28	-2.94	-1.86	-0.56	-4.52	52.19	5.22	1.58
자동차	600104.SH	상하이자동차그룹	1,734	14.84	0.00	2.56	2.27	2.98	7.71	0.58	7.48
	002594.SZ	비야디	7,752	295.00	9.23	10.82	5.78	14.80	29.81	6.40	21.19
	601238.SH	광주자동차	1,025	11.79	2.25	4.89	-6.13	6.89	9.92	1.11	11.16
	000333.SZ	메이디그룹	3,730	53.31	-6.60	-1.30	23.80	2.92	10.92	2.15	19.51
가전	000651.SZ	격력전기	1,954	34.70	-1.00	1.76	14.63	7.36	6.72	1.53	22.26
	600690.SH	칭다오하이얼	2,346	25.91	-1.82	1.05	15.41	5.93	13.68	2.31	16.84
	600519.SH	귀주모태주	22,838	1,818.00	-2.26	0.79	22.16	5.27	30.70	8.59	28.04
	000858.SZ	오량액	8,151	210.00	0.61	10.26	38.94	16.22	25.73	6.06	23.48
음식료	603288.SH	해천미업	3,642	78.59	-1.44	-0.90	8.24	-1.27	44.21	10.81	24.60
	600887.SH	이리실업	2,050	32.03	-0.93	1.68	15.59	3.32	17.96	3.53	19.26
	002714.SZ	목원식품	2,743	50.12	4.20	5.54	1.05	2.81	9.27	2.95	33.24
	002304.SZ	양하양조	2,645	175.50	-4.16	5.32	26.25	9.35	22.35	4.76	21.28
000568.SZ	노주노교	3,463	235.30	-5.04	0.31	28.66	4.91	26.76	8.12	29.96	
소매/유통	002024.SZ	쑤닝원상그룹	213	2.29	2.69	4.09	25.14	1.33	0.00	0.00	0.00
	601933.SH	영휘마트	319	3.52	1.15	1.44	12.10	-3.56	50.40	3.14	5.23
	603833.SH	OPPEIN HOME GROUP	762	125.02	-2.80	0.74	37.69	2.87	23.05	3.98	17.12
	002027.SZ	포커스미디어	979	6.78	-3.14	0.55	30.77	3.56	18.62	4.03	21.69
레저	601888.SH	중국국제여행	4,348	210.96	-8.48	-6.10	10.28	-2.35	31.79	8.59	26.37
	601360.SH	980 SECURITY TECHNOLOGY	519	7.27	3.27	8.02	2.54	11.16	41.48	1.41	3.30
	002230.SZ	신비정보	1,019	43.86	15.79	29.23	25.35	33.60	43.80	5.14	11.55
	600588.SH	홍우네트웍	901	26.25	0.65	8.16	7.10	8.61	92.63	8.35	9.20
IT H/W	601138.SH	FOXCONN INDUSTRIAL	1,859	9.36	-1.78	-0.21	7.71	1.96	7.60	1.25	16.47
	002415.SZ	하이코비전	3,437	36.70	-0.08	8.74	23.03	5.82	17.46	3.99	22.83
	002475.SZ	임신정밀	2,332	32.78	5.44	13.62	1.20	3.24	17.33	4.04	22.27
	000063.SZ	ZTE	1,205	27.11	-0.91	4.27	14.44	4.83	12.79	1.89	14.68
통신	000725.SZ	BOE	1,525	4.01	-0.50	10.77	11.70	18.64	14.70	1.04	6.56
	002938.SZ	AVARY HOLDING	678	29.19	-0.78	8.27	-6.02	6.38	12.76	2.19	17.13
	600050.SH	차이나유니콤	1,667	5.24	-5.24	5.01	49.32	16.96	18.30	0.92	4.89
	600941.SH	차이나텔레콤	10,677	77.81	-0.08	5.92	17.64	14.98	11.97	1.35	10.82
헬스케어	600276.SH	항서제약	2,730	42.80	-1.70	8.88	1.93	11.08	54.23	6.45	11.79
	603259.SH	WUXI APPTec	2,750	93.80	-3.79	7.11	8.84	15.80	27.03	5.01	18.35
	000538.SZ	백약그룹	1,019	56.70	-2.66	3.02	4.06	4.30	22.22	2.51	10.96
	600196.SH	복성제약	844	34.17	-5.89	-5.35	-4.82	-3.04	15.28	1.84	11.79
전기설비	600332.SH	백운산제약	468	30.16	-0.59	1.89	7.68	1.24	0.00	1.31	12.40
	600436.SH	장주전자화력제약	1,838	304.60	-4.14	5.76	18.30	5.60	54.62	12.51	22.78
	600406.SH	국전남서과기	1,749	26.13	-2.46	6.39	-1.95	7.09	22.00	3.48	16.14
	601727.SH	상해전기	568	4.12	1.23	3.26	0.00	4.57	0.00	0.00	0.00
유틸리티	601012.SH	룽기실리콘자재	3,564	47.01	-0.30	10.17	-9.79	11.24	18.19	4.54	24.94
	601877.SH	정태건설	675	31.41	-5.13	3.83	6.51	13.39	11.52	1.66	14.30
	600900.SH	장강전력	4,758	20.92	-0.52	0.14	3.87	-0.38	16.14	2.31	14.19
	600011.SH	화능국제전력	1,016	7.80	6.70	-0.38	12.07	2.50	14.15	1.20	8.18
601985.SH	중국핵전	1,133	6.01	-0.17	-0.83	-0.83	0.17	10.15	1.30	12.33	

* 자료: Wind, 미래에셋증권 디지털리서치팀

홍콩 시장 기상도

2023년 02월 03일

업종	티커	종목명	시가총액 (억 HKD)	기준일 증가 (HKD)	수익률 (%)				12Fwd.Valuation		
					1W	1M	3M	YTD	P/E(배)	P/B(배)	ROE(%)
빅테크	9988.HK	알리바바그룹홀딩스	22,472	106.10	-9.55	4.43	52.22	23.01	17.60	2.12	10.05
	3690.HK	메이투안	10,701	172.80	-1.20	-5.42	12.94	-1.09	111.39	7.58	5.80
	9618.HK	JD-SW	7,209	230.80	-8.19	-7.68	30.40	4.81	29.36	3.06	10.12
	0700.HK	텐센트	36,838	385.00	-7.23	10.19	65.18	21.36	21.79	4.41	14.36
	9999.HK	NTES-S	4,706	143.30	-0.97	14.92	45.51	25.15	19.42	4.04	16.52
	9888.HK	BIDU-SW	4,003	144.80	5.77	13.75	68.67	29.63	22.33	1.67	7.52
	1024.HK	KUAISHOU-W	2,997	69.25	-4.75	-11.45	52.70	-2.53	-72.00	6.67	-16.89
전기차	1211.HK	비야디	9,024	254.80	3.49	25.89	28.36	32.29	21.40	6.54	21.90
	0175.HK	길리자동차	1,271	12.64	-3.07	5.86	16.82	10.88	13.08	1.61	9.54
	2015.HK	LI AUTO-W	2,120	101.70	4.36	21.87	36.05	32.42	166.35	4.37	0.15
	9868.HK	샤오펑	859	42.05	4.34	2.56	28.20	9.65	-14.02	1.66	-15.71
태양광	0968.HK	신익광능	900	10.12	-3.07	3.79	11.33	17.13	15.16	2.99	16.17
	3800.HK	보리협흥	634	2.34	6.36	11.96	-1.27	18.18	4.08	1.50	24.86
	1799.HK	신태에너지	239	16.72	-1.30	9.57	-6.59	15.79	1.42	0.85	34.80
음식료	2319.HK	망뉴우유	1,523	38.50	1.05	3.08	28.12	8.76	18.90	3.35	14.64
	6186.HK	차이나페이쑤	674	7.42	-3.13	-0.27	37.92	11.75	8.87	2.63	23.43
	6862.HK	하이디라오	1,132	20.30	-13.06	-11.93	29.80	-9.38	41.72	12.66	23.42
	0291.HK	화룬맥주	1,895	58.40	-7.08	1.65	26.54	7.06	30.10	5.92	18.14
	9633.HK	NONGFU SPRING	5,022	44.65	1.25	1.71	5.43	1.25	44.75	21.30	31.20
카지노	0027.HK	갤럭시엔터	2,394	54.80	0.37	7.35	29.09	6.20	33.33	3.67	9.05
	1928.HK	샌즈차이나	2,335	28.85	-5.56	6.85	69.31	11.39	57.31	228.86	0.00
IT H/W	0992.HK	레노버	775	6.39	1.43	0.16	2.04	-0.31	4.85	1.90	26.18
	2382.HK	순우광학테크	1,231	112.20	-3.53	24.94	28.01	20.84	24.58	5.06	16.59
	1810.HK	샤오미그룹	3,363	13.48	0.15	19.93	32.16	23.22	23.00	2.15	7.02
IT S/W	0020.HK	SENSETIME-W	944	2.82	4.06	31.16	56.67	27.03	-31.77	2.60	-9.62
	0268.HK	금접소프트웨어	650	18.70	0.86	7.47	37.70	11.71	-283.23	7.76	-2.88
물류	2618.HK	JD LOGISTICS	1,107	16.78	-3.67	3.07	32.13	10.98	158.65	2.10	1.12
제약/ 바이오	1093.HK	석약그룹	1,092	9.15	-2.76	4.93	-4.19	11.59	14.45	3.33	19.80
	1177.HK	중국바이오제약	879	4.67	-4.89	0.65	6.62	2.19	20.19	2.49	10.90
	1801.HK	이노벤트	700	45.60	-2.98	33.72	37.97	36.12	-46.21	6.24	-15.94
	2269.HK	야오링바이오	2,787	65.95	-7.05	-0.15	40.32	10.19	35.94	6.92	14.52
	2359.HK	야오링강더	3,201	101.30	-7.74	11.26	31.82	22.86	24.74	6.05	18.90
헬스케어 (판매)	6618.HK	JD HEALTH	2,051	64.50	-8.12	-6.25	14.16	-9.60	117.93	4.14	3.33
	0241.HK	알리건강	922	6.82	-10.97	-0.87	62.00	2.56	490.83	5.58	0.76
의류 / 장식품	2331.HK	이닝	2,023	76.75	-5.25	6.60	47.17	13.28	29.55	7.80	20.07
	2020.HK	안타스포츠	3,170	116.80	-5.81	11.34	45.82	14.17	27.99	8.56	23.63
	2313.HK	선저우인터내셔널	1,501	99.85	-6.77	9.13	59.50	13.72	22.48	4.31	16.81
가전	6690.HK	HAIER SMARTHOME	2,731	28.90	-4.78	2.85	29.60	8.65	13.13	2.69	16.91
통신	0941.HK	차이나모바일	12,429	56.75	0.09	6.57	17.86	9.66	7.89	0.86	10.62
반도체	0981.HK	SMIC	2,040	17.68	-3.49	4.62	4.74	5.74	11.05	0.95	7.88
	1347.HK	화흥반도체	417	31.90	-3.48	12.32	38.70	17.06	12.84	1.90	11.31
부동산 개발	1109.HK	화룬부동산	2,621	36.75	-7.43	-4.42	31.48	2.80	6.12	1.02	13.30
	0688.HK	중국해외개발	2,222	20.30	-11.16	-9.17	23.18	-1.46	4.65	0.54	10.25
	0960.HK	용호부동산	1,576	24.85	-11.88	-9.64	87.89	2.26	4.66	1.09	17.15
	6098.HK	CG SERVICES	638	18.92	-17.02	-13.80	79.85	-2.67	8.71	1.44	14.30
	2007.HK	벽계원	774	2.80	-13.58	-7.59	98.58	4.87	4.55	0.34	7.17
보험	2318.HK	중국평안보험	10,567	57.90	-9.81	2.75	57.34	12.10	6.56	1.14	14.05
	2628.HK	중국생명	9,147	13.76	-9.23	-1.29	42.44	2.69	6.27	0.78	9.92
은행	0939.HK	건설은행	12,670	5.01	-4.93	0.40	14.65	2.45	3.17	0.43	11.61
	1398.HK	공상은행	17,037	4.08	-5.12	-1.21	13.97	1.49	3.31	0.43	11.20
	3988.HK	중국은행	10,368	2.98	-2.61	2.76	13.74	4.93	3.12	0.39	10.19
	3968.HK	초상은행	11,648	48.15	-8.63	4.90	58.91	10.31	6.67	1.37	16.38
	1288.HK	농업은행	11,672	2.79	-3.12	1.45	20.26	4.10	3.23	0.40	10.30
	1658.HK	중국우정저축은행	4,990	5.23	-5.25	0.97	26.02	7.84	4.42	0.65	11.77
	3328.HK	교통은행	3,892	4.80	-3.23	1.91	18.52	6.90	3.23	0.39	10.08
증권	0267.HK	중신그룹	2,641	9.08	-1.94	9.27	22.04	10.19	0.00	0.35	10.80
에너지	0883.HK	시누크	5,572	11.26	-3.26	12.60	11.05	12.83	3.90	0.85	19.65
	0386.HK	시노펙	5,978	4.15	-3.49	9.21	23.51	10.08	0.00	0.58	0.00
	0857.HK	페트로차이나	10,610	4.10	-2.38	14.21	23.87	14.85	0.00	0.51	0.00
	2688.HK	신오가스	1,306	115.50	-7.15	-3.99	36.61	5.38	12.18	3.02	20.06

* 자료: Wind, 미래에셋증권 디지털리서치팀

Compliance Notice

- 당사는 본 자료를 제3자에게 사전 제공한 사실이 없습니다.
- 본 자료는 외부의 부당한 압력이나 간섭없이 애널리스트의 의견이 정확하게 반영되었음을 확인합니다.

본 조사분석자료는 미래에셋증권이 신뢰할 수 있는 자료 및 정보로부터 얻은 것이나, 당사가 그 정확성이나 완전성을 보장할 수 없으므로 투자자 자신의 판단과 책임하에 종목 선택이나 투자시기에 대한 최종 결정을 하시기 바랍니다. 따라서 본 조사분석자료는 어떠한 경우에도 고객의 증권투자 결과에 대한 법적 책임소재의 증빙자료로 사용될 수 없습니다. 본 조사분석자료의 지적재산권은 당사에 있으므로 당사의 허락 없이 무단 복제 및 배포할 수 없습니다.